

Fiches d'exploitation pédagogiques de l'album

"Dis, sais-tu pourquoi ? Les animaux de la forêt"

réédité dans le recueil "Dis, sais-tu pourquoi ? Les animaux"

écrit par Céline Lamour-Crochet,

illustré par TBoy

et édité par MicMac éditions.


Certaines fiches ont été réalisées par Sylvaine Belin.

D'autres fiches sont disponibles en cliquant sur les liens ci-dessous :

- [Dis, sais-tu pourquoi ? Les animaux de la ferme](#)


- [Dis, sais-tu pourquoi ? Les animaux de la savane](#)

Ces titres sont regroupés dans celui-ci : disponible en librairies et [en cliquant ici.](#)








Numération : Découpe puis colle autant de noisettes que d'écureuils.

Prénom :




Découvrir le monde / nombres et quantités




Numération : Découpe puis colle autant de noisettes que d'écureuils.

Prénom :




Découvrir le monde / nombres et quantités








Numération : Découpe puis colle autant de noisettes que d'écureuils.

Prénom :




Découvrir le monde / nombres et quantités












Colle ou **barre** des noisettes dans les cases afin qu'il y en ait toujours 4 dans chaque case.

Prénom :


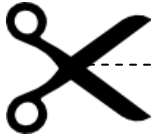


Découvrir le monde / nombres et quantités




Découpe les noisettes pour compléter le tableau.












Colle des noisettes dans les cases afin qu'il y en ait toujours 4 dans chaque case.

Prénom :


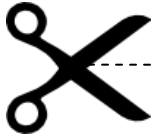


Découvrir le monde / nombres et quantités




Découpe les noisettes pour compléter le tableau.



Colle ou barre des noisettes dans les cases afin qu'il y en ait toujours 5 dans chaque case.


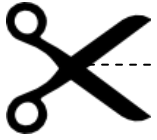
Prénom :



Découvrir le monde / nombres et quantités




Découpe les noisettes pour compléter le tableau.



Colle des noisettes dans les cases afin qu'il y en ait toujours **5** dans chaque case.


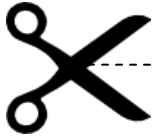
Prénom :



Découvrir le monde / nombres et quantités












Découpe les noisettes pour compléter le tableau.



Pré-lecture : Entoure les livres qui appartiennent à la même collection.


Prénom :

Apprentissage de la langue / dominante lecture



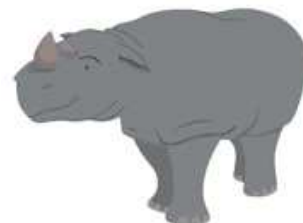

Colle uniquement les animaux de la forêt sur cette feuille.

Prénom :



Découvrir le monde














Pré-lecture : Entoure les couvertures de livres qui sont dans la bonne position de lecture.

Prénom :



Découvrir le monde / perception de l'espace



Découpe puis colle les différents morceaux de la couverture.

Prénom :

Découvrir le monde / *perception de l'espace*
Apprentissage de la langue / *lecture*







CÉLINE LAMOUR-CROCHET - TBOY



Découpe puis colle les différents morceaux de la couverture.

Prénom :

Découvrir le monde / perception de l'espace
Apprentissage de la langue / lecture






CÉLINE LAMOUR-CROCHET - TBOY




Découpe puis colle les différents morceaux de la couverture.

Prénom :



Découvrir le monde / perception de l'espace
Apprentissage de la langue / lecture














CÉLINE LAMOUR-CROCHET - TBOY









Pré-lecture : Entoure les couvertures de livres qui sont dans la bonne position de lecture.

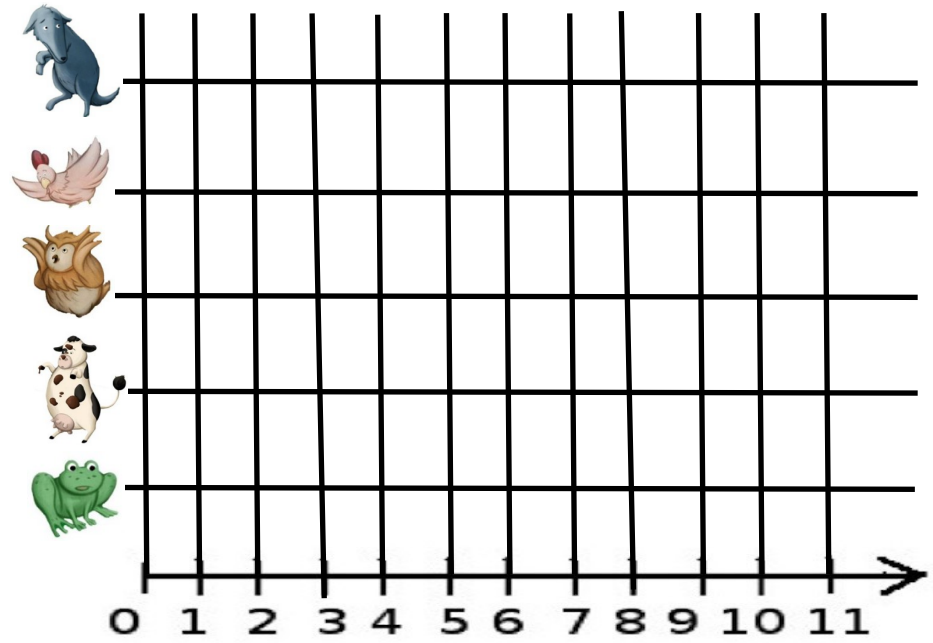
Prénom :






Découvrir le monde / perception de l'espace











				




				






Compte les différents animaux et complète les tableaux.




				






Compte les différents animaux et complète les tableaux.




				






Compte les différents animaux et complète les tableaux.



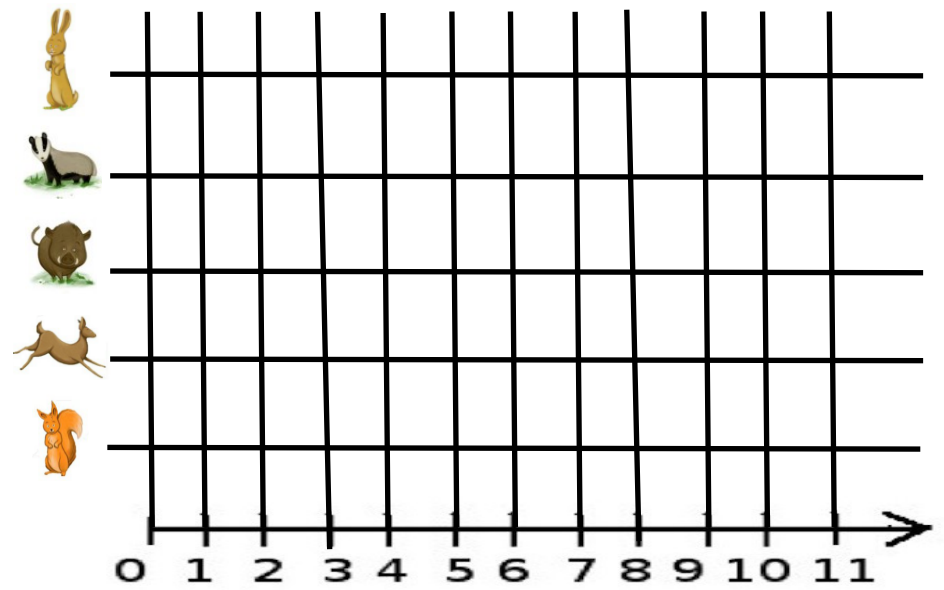
				
4	4	3	5	2

Compte les différents animaux et complète les tableaux.

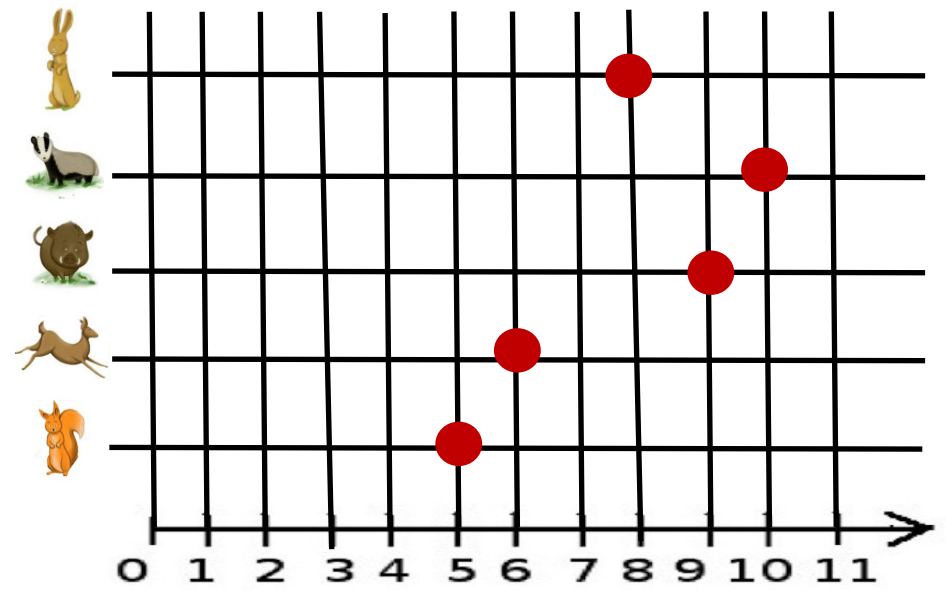







				
5	5	1	8	4

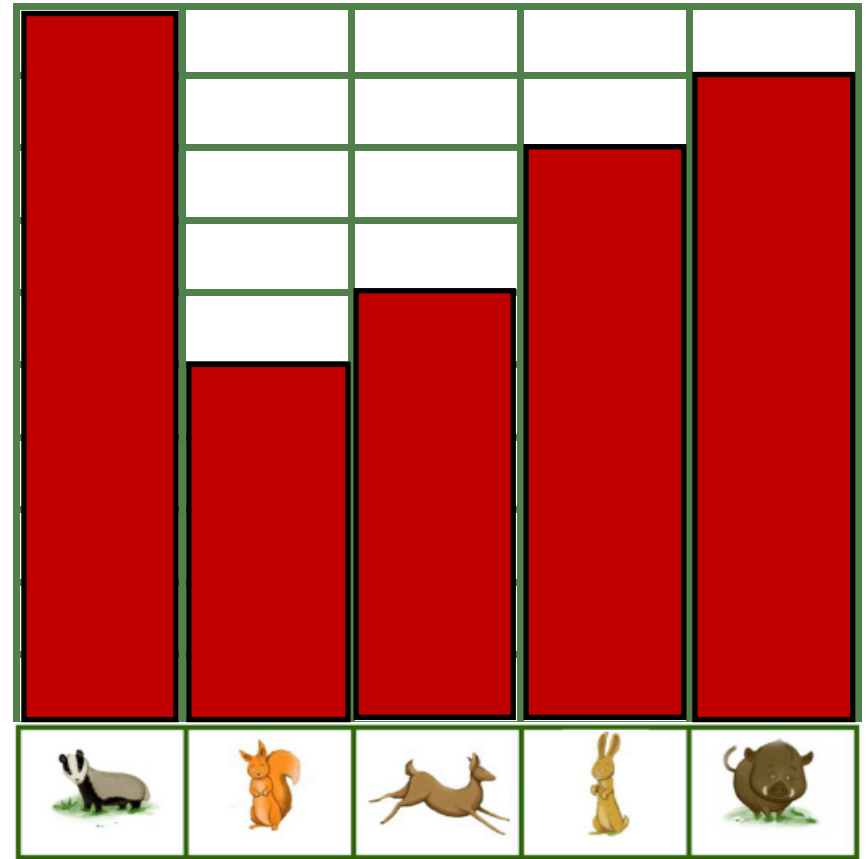
Compte les différents animaux et complète les tableaux.



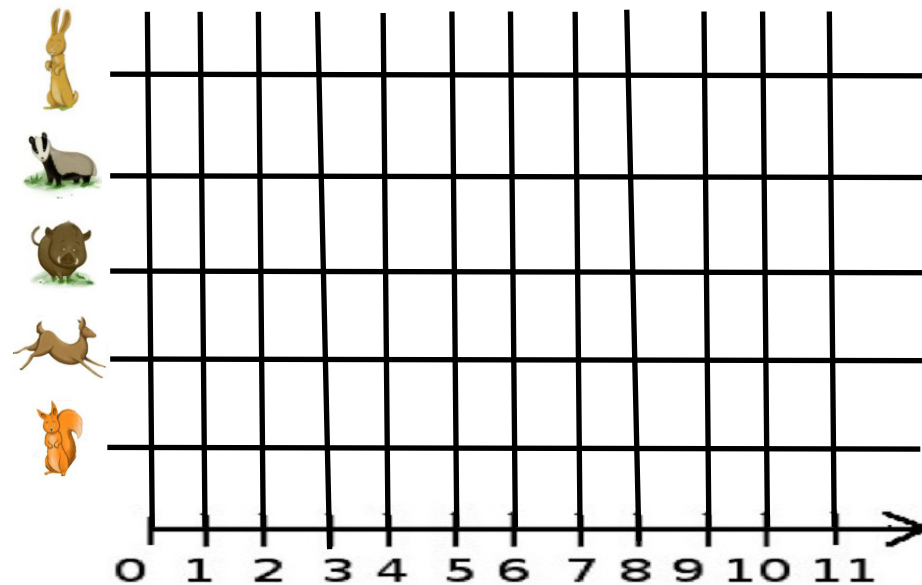
Compte les différents animaux et complète les tableaux.



				
10	5	6	8	9








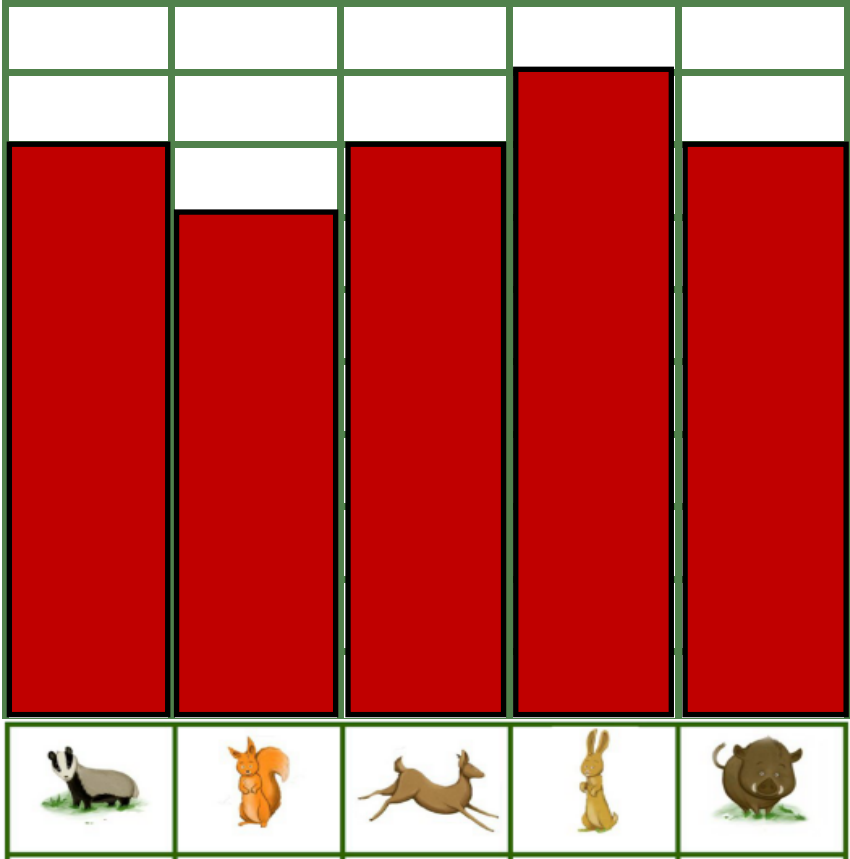
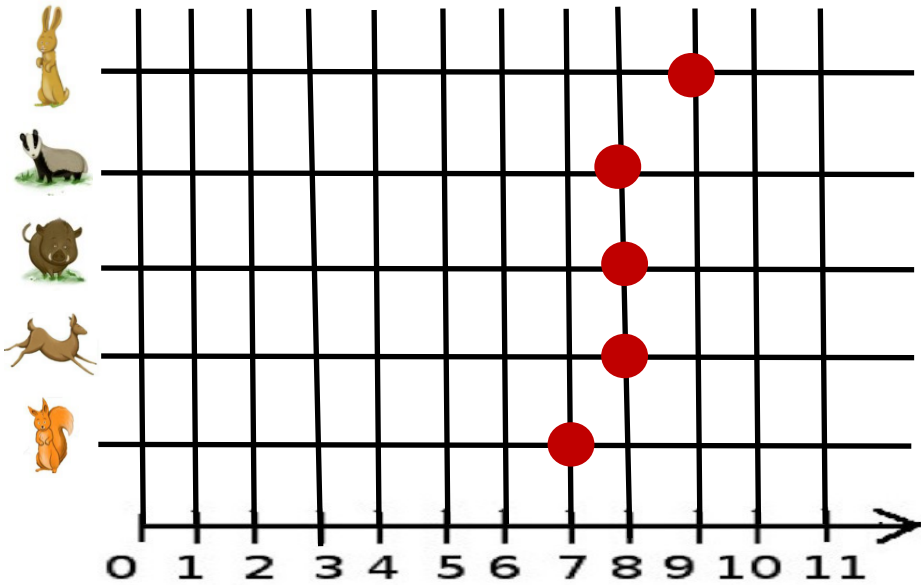
Compte les différents animaux et complète les tableaux.



Compte les différents animaux et complète les tableaux.




				
8	7	8	9	8









Numération : Dénombrer chaque famille d'illustrations identiques et écrire le résultat.

Prénom :




Découvrir le monde / nombres et quantités




				






Numération : Dénombrer chaque famille d'illustrations identiques et écrire le résultat.

Prénom :




Découvrir le monde / nombres et quantités



Numération : Dénombrer chaque famille d'illustrations identiques et écrire le résultat.

Prénom :




Découvrir le monde / nombres et quantités



Écriture : Trace la lettre **B** avec le doigt, puis au feutre effaçable

Prénom :




Apprentissage de la langue / écriture






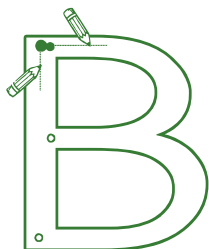
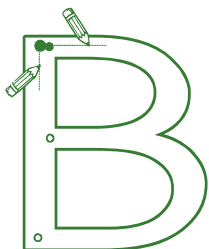


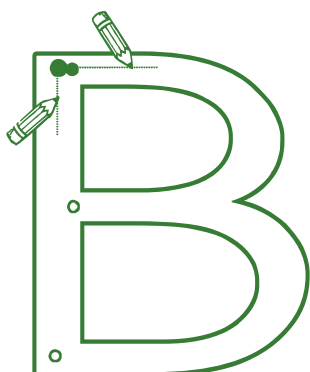
Écriture : Trace la lettre **B**.

Prénom :

Apprentissage de la langue / écriture




B



Écriture : Ecris le mot blaireau.

Prénom :



Apprentissage de la langue / écriture

blaireau



blaireau

blaireau

blaireau


blaireau .

blaireau .



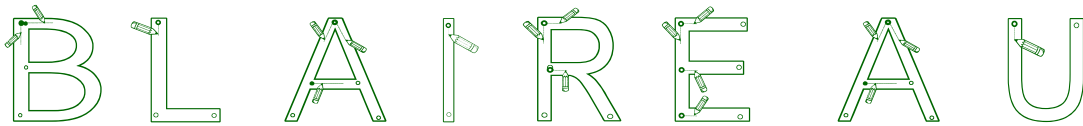
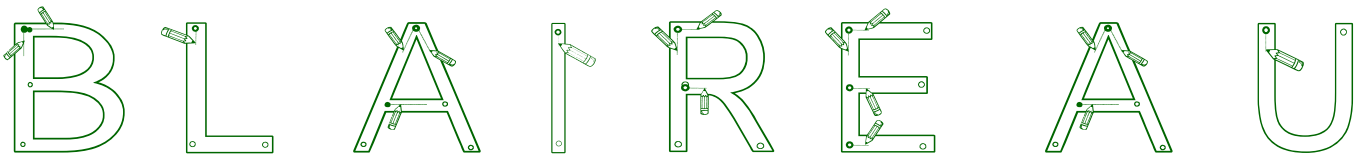
Écriture : Trace les lettres du mot **blaireau**.

Prénom :



Apprentissage de la langue / écriture


BLAIREAU




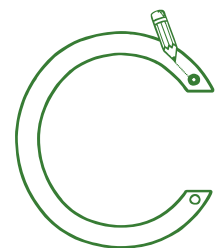
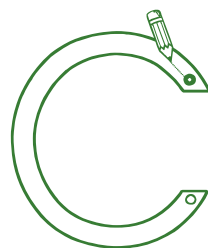
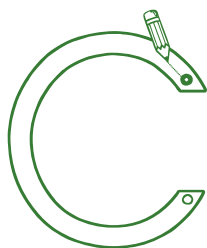
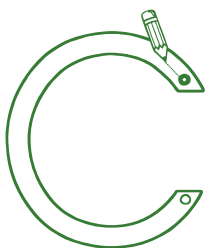

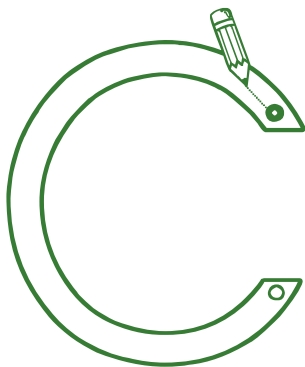


Écriture : Trace la lettre C.

Prénom :




Apprentissage de la langue / écriture


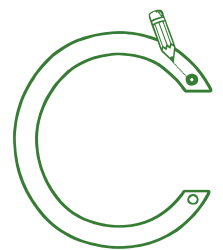
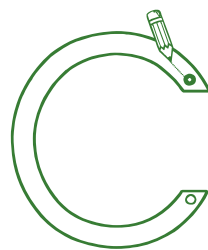
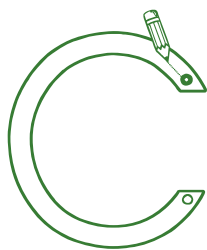
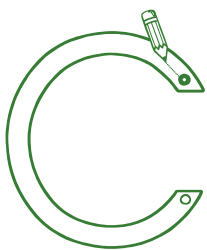

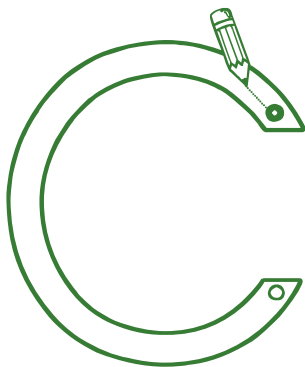


Écriture : Trace la lettre C.

Prénom :




Apprentissage de la langue / écriture




Écriture : Trace la lettre **C** avec le doigt, puis au feutre effaçable

Prénom :




Apprentissage de la langue / écriture




Écriture : Trace la lettre **C** avec le doigt, puis au feutre effaçable

Prénom :




Apprentissage de la langue / écriture



Écriture : Trace la lettre **C** avec le doigt, puis au feutre effaçable

Prénom :




Apprentissage de la langue / écriture

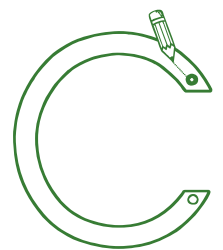
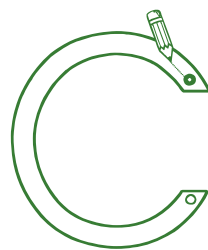
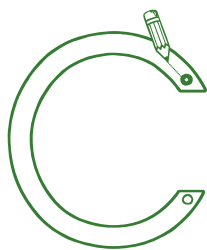
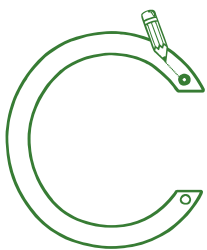

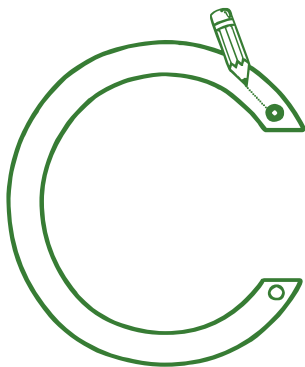


Écriture : Trace la lettre **C**.

Prénom :




Apprentissage de la langue / écriture



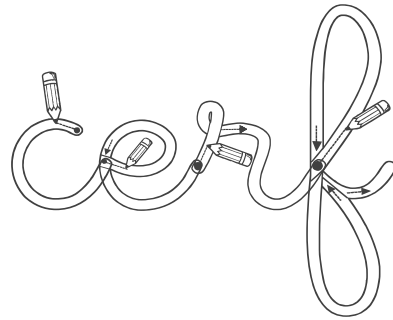
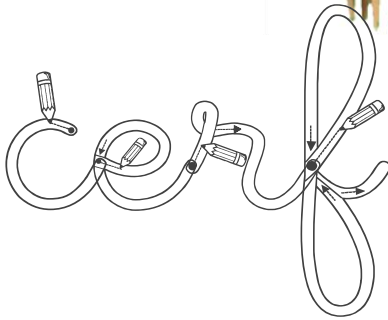
Écriture : Ecris le mot cerf.

Prénom :



Apprentissage de la langue / écriture

cerf



cerf

cerf

cerf

cerf

.


cerf

.



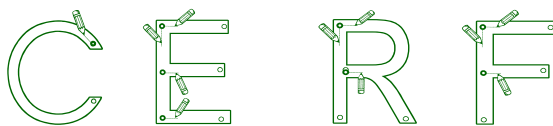
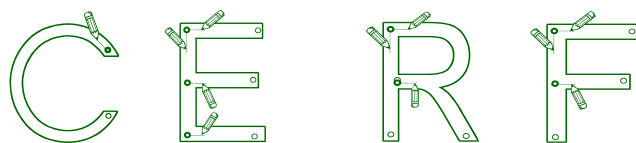
Écriture : Trace les lettres du mot **cerf**.

Prénom :



Apprentissage de la langue / écriture


CERF





Écriture : Ecris le mot chevreuil.

Prénom :



Apprentissage de la langue / écriture

chevreuil



chevreuil

chevreuil

chevreuil


chevreuil .

chevreuil .




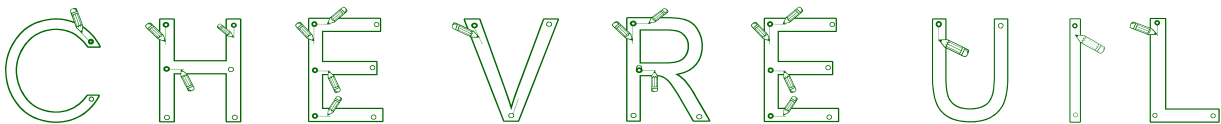
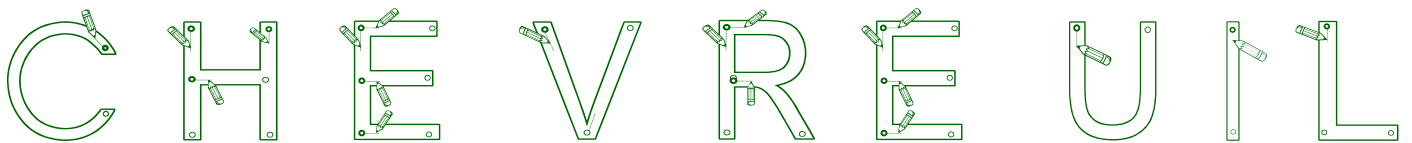
Écriture : Trace les lettres du mot **chevreuil**.

Prénom :




Apprentissage de la langue / écriture

CHEVREUIL



Écriture : Ecris le mot **chouette**.

Prénom :



Apprentissage de la langue / écriture

chouette



chouette

chouette

chouette


chouette

chouette



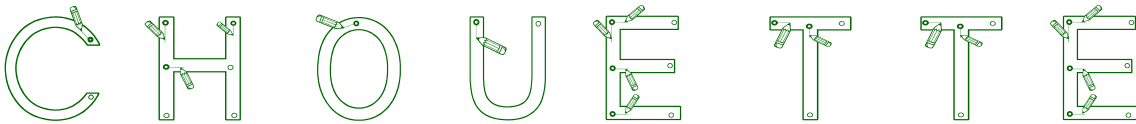
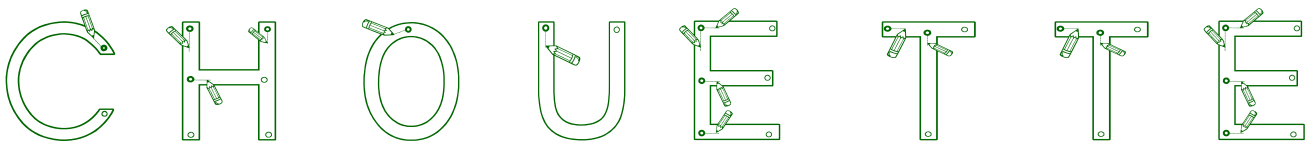
Écriture : Trace les lettres du mot **chouette**.

Prénom :



Apprentissage de la langue / écriture


CHOUETTE





Écriture : Trace la lettre **E** avec le doigt, puis au feutre effaçable

Prénom :




Apprentissage de la langue / écriture

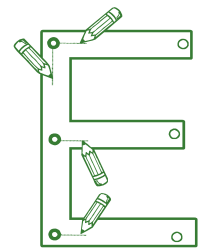
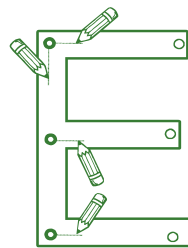
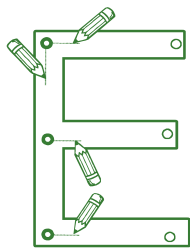
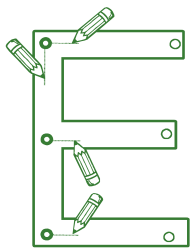
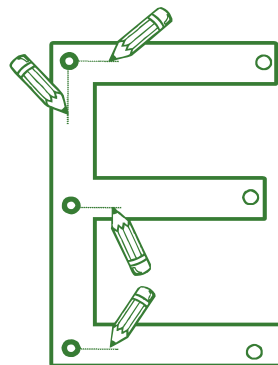
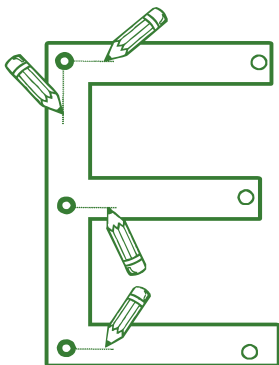


Écriture : Trace la lettre E.

Prénom :




E



Écriture : Ecris le mot écureuil.

Prénom :



Apprentissage de la langue / écriture

écureuil



écureuil

écureuil

écureuil


écureuil .

écureuil .



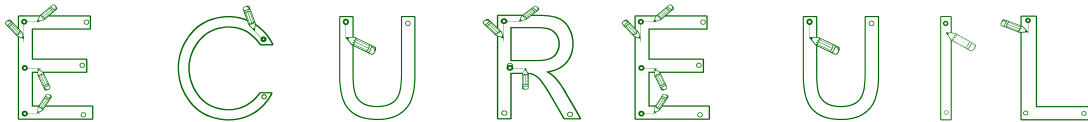
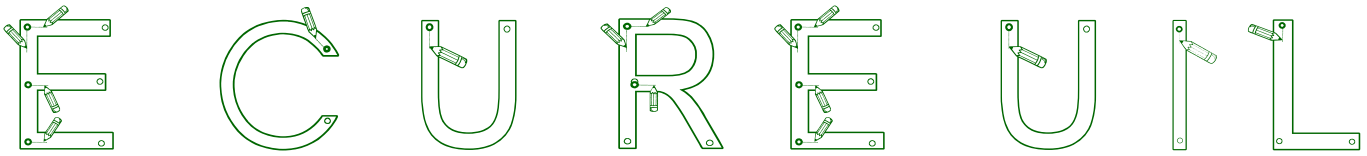
Écriture : Trace les lettres du mot **écureuil**.

Prénom :



Apprentissage de la langue / écriture


ÉCUREUIL







Écriture : Ecris le mot forêt.

Prénom :



Apprentissage de la langue / écriture

forêt



forêt

forêt

forêt


forêt

forêt



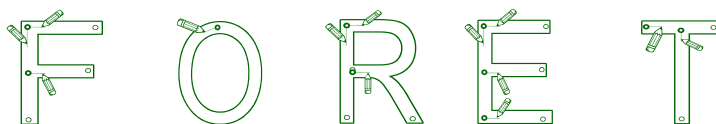
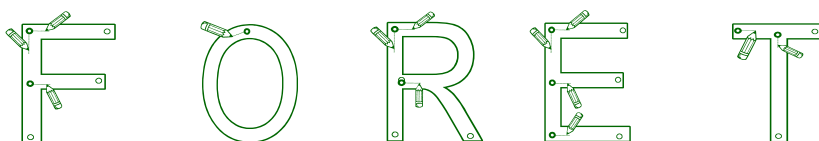
Écriture : Trace les lettres du mot forêt.

Prénom :



Apprentissage de la langue / écriture


FORET






Écriture : Trace la lettre **H** avec le doigt, puis au feutre effaçable

Prénom :




Apprentissage de la langue / écriture

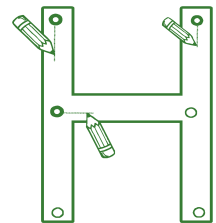
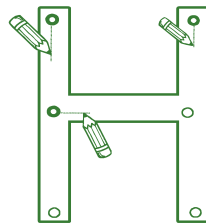
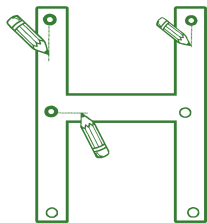
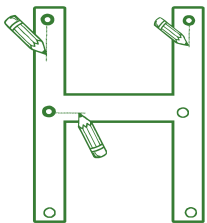
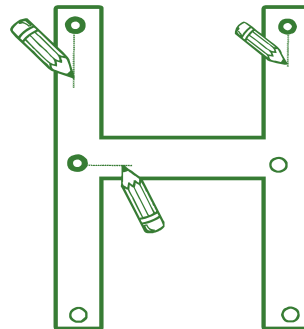
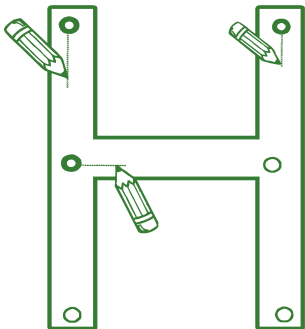


Écriture : Trace la lettre H.

Prénom :




Apprentissage de la langue / écriture



Écriture : Ecris le mot **hibou**.

Prénom :



Apprentissage de la langue / écriture

hibou



hibou

hibou

hibou


hibou

hibou




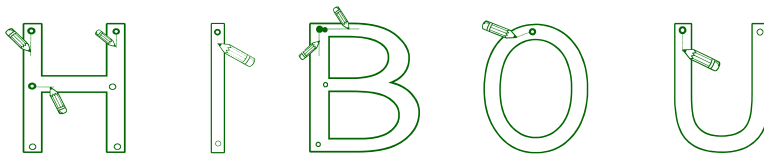
Écriture : Trace les lettres du mot **hibou**.

Prénom :



Apprentissage de la langue / écriture


HIBOU




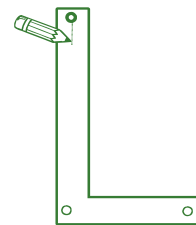
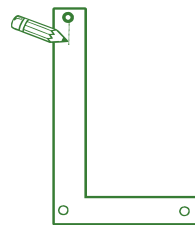
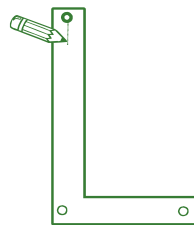
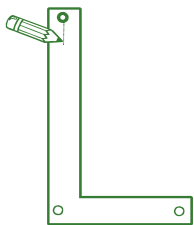




Écriture : Trace la lettre L.

Prénom :


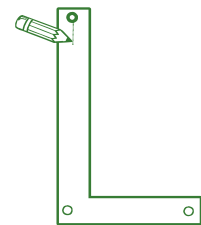
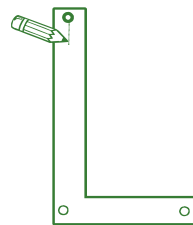
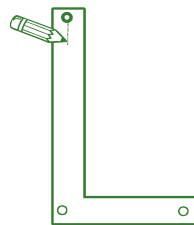
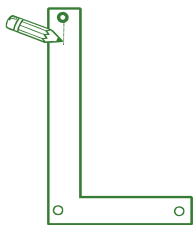





Apprentissage de la langue / écriture




Écriture : Trace la lettre L.

Prénom :



Écriture : Trace la lettre L avec le doigt, puis au feutre effaçable

Prénom :




Apprentissage de la langue / écriture




Écriture : Trace la lettre L avec le doigt, puis au feutre effaçable

Prénom :




Apprentissage de la langue / écriture



Écriture : Trace la lettre L avec le doigt, puis au feutre effaçable

Prénom :




Apprentissage de la langue / écriture


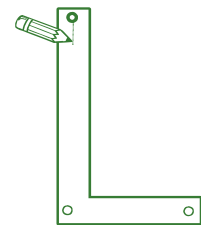
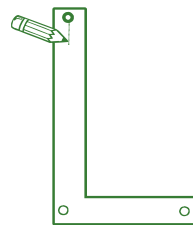
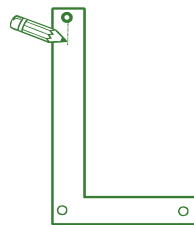
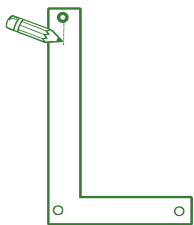




Écriture : Trace la lettre L.

Prénom :




Apprentissage de la langue / écriture



Écriture : Ecris le mot lièvre.

Prénom :



Apprentissage de la langue / écriture

lièvre



lièvre

lièvre

lièvre


lièvre

lièvre



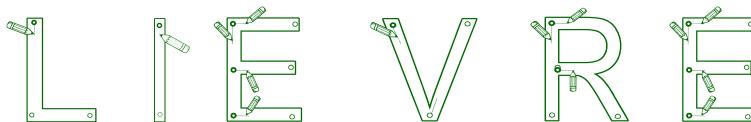
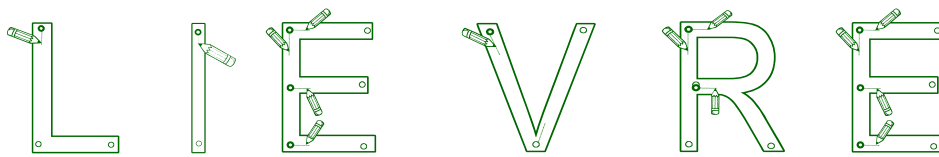
Écriture : Trace les lettres du mot **lièvre**.

Prénom :



Apprentissage de la langue / écriture


LIÈVRE





Écriture : Ecris le mot loir.

Prénom :



Apprentissage de la langue / écriture

loir



loir

loir

loir

loir

loir


loir

loir



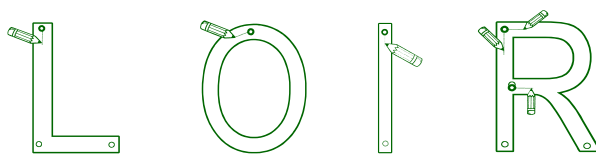
Écriture : Trace les lettres du mot **loir**.

Prénom :



Apprentissage de la langue / écriture


LOIR





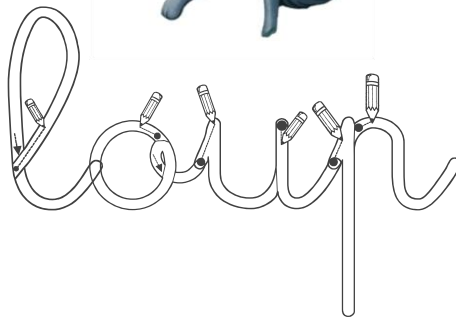
Écriture : Ecris le mot loup.

Prénom :



Apprentissage de la langue / écriture

loup



loup

loup


loup

loup



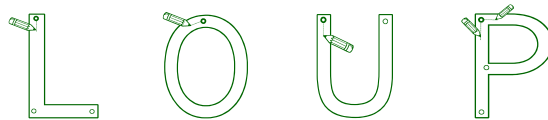
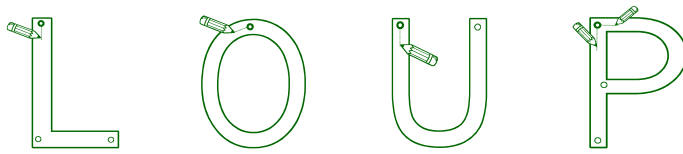
Écriture : Trace les lettres du mot loup.

Prénom :



Apprentissage de la langue / écriture


LOUP




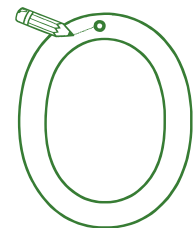

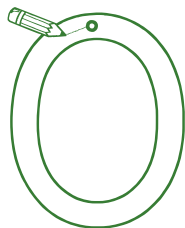
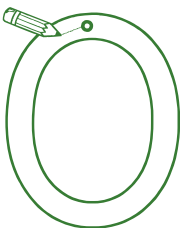

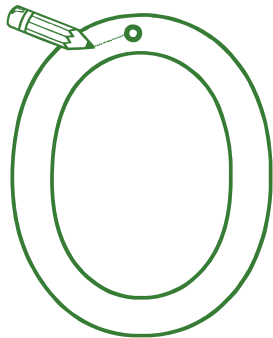



Écriture : Trace la lettre **O**.

Prénom :




Apprentissage de la langue / écriture


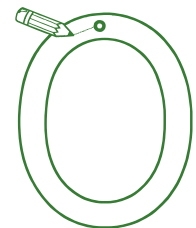

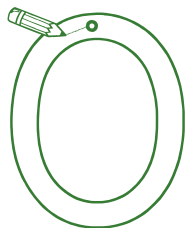
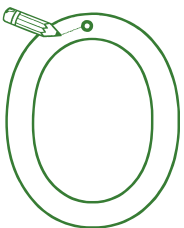

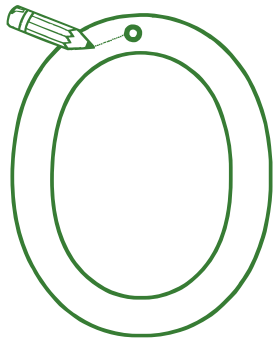



Écriture : Trace la lettre **O**.

Prénom :




Apprentissage de la langue / écriture



Écriture : Trace la lettre **O** avec le doigt, puis au feutre effaçable

Prénom :




Apprentissage de la langue / écriture



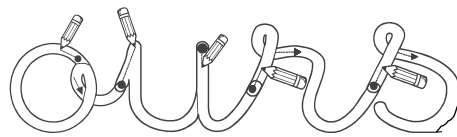
Écriture : Ecris le mot ours.

Prénom :

Apprentissage de la langue / écriture



ours



ours

ours

ours


ours

ours



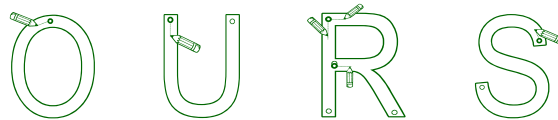
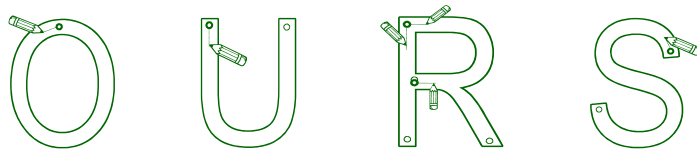
Écriture : Trace les lettres du mot **ours**.

Prénom :



Apprentissage de la langue / écriture


OURS





Écriture : Trace la lettre P.

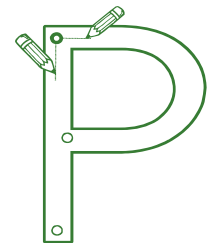
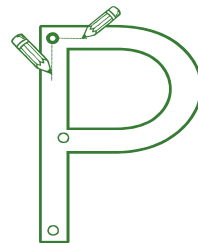
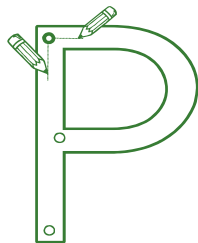
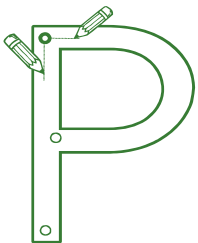
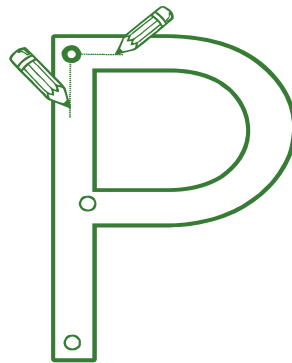
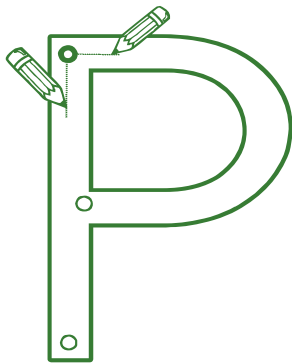
Prénom :



Apprentissage de la langue / écriture




P



Écriture : Trace la lettre **S** avec le doigt, puis au feutre effaçable

Prénom :




Apprentissage de la langue / écriture



Écriture : Trace la lettre **S**.



Prénom :



Apprentissage de la langue / écriture




S



.....

Écriture : Ecris le mot **sanglier**.

Prénom :



Apprentissage de la langue / écriture

sanglier



sanglier

sanglier

sanglier


sanglier .

sanglier .



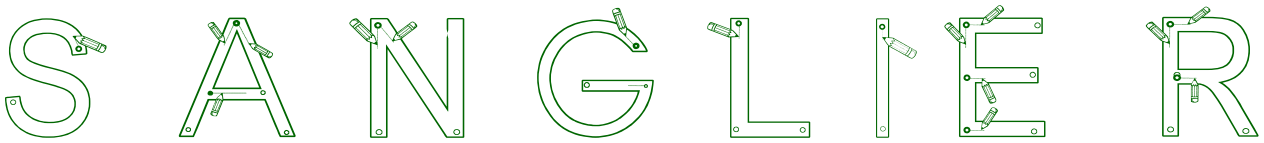
Écriture : Trace les lettres du mot **sanglier**.

Prénom :



Apprentissage de la langue / écriture


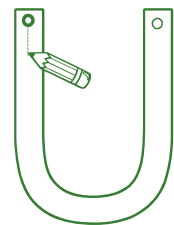
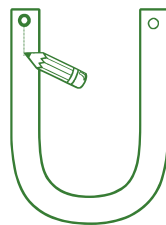
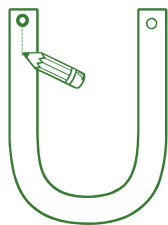
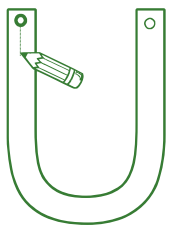
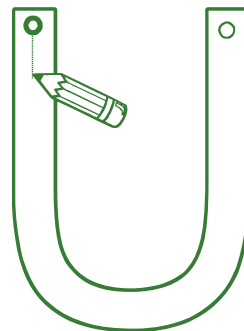
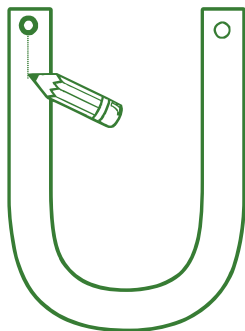

SANGLIER






Écriture : Trace la lettre U.

Prénom :




Entoure les animaux de la forêt en vert,

Prénom :



Découvrir le monde










Complète la carte d'identité du blaireau.

Prénom :



Apprentissage de la langue / écriture / lecture

Le blaireau est recouvert de :

.....
.....

Le blaireau se déplace en :

.....
.....



Le blaireau vit dans :

.....
.....
.....
.....

Le blaireau mange :

.....
.....
.....
.....


Il est

Ses petits s'appellent :

.....
.....

Complète la carte d'identité du chevreuil.

Prénom :



Apprentissage de la langue / écriture / lecture

Le chevreuil est recouvert de :

.....
.....

Le chevreuil se déplace en :

.....
.....



Le chevreuil vit dans :

.....
.....
.....
.....

Le chevreuil mange :

.....
.....
.....
.....


Il est

Ses petits s'appellent :

.....
.....

Complète la carte d'identité de l'écureuil.

Prénom :



Apprentissage de la langue / écriture / lecture

L'écureuil est recouvert de :

.....
.....

L'écureuil se déplace en :

.....
.....



L'écureuil mange :

.....
.....
.....
.....

Il est

L'écureuil vit dans :


.....
.....
.....
.....

Ses petits s'appellent :

.....
.....

Complète la carte d'identité du hibou.

Prénom :



Apprentissage de la langue / écriture / lecture

Le hibou est recouvert de :

.....
.....

Le hibou se déplace en :

.....
.....



Le hibou vit dans :

.....
.....
.....
.....

L'hibou mange :

.....
.....
.....
.....


Il est

Ses petits s'appellent :

.....
.....

Complète la carte d'identité du lièvre.

Prénom :



Apprentissage de la langue / écriture / lecture

Le lièvre est recouvert de :

.....
.....

Le lièvre se déplace en :

.....
.....



Le lièvre vit dans :

.....
.....
.....
.....

Le lièvre mange :

.....
.....
.....
.....


Il est

Ses petits s'appellent :

.....
.....

Complète la carte d'identité du loup.

Prénom :



Apprentissage de la langue / écriture / lecture

Le loup est recouvert de :

.....
.....

Le loup se déplace en :

.....
.....



Le loup vit dans :

.....
.....
.....
.....

Le loup mange :

.....
.....
.....
.....

Il est

Sa femelle s'appelle :


.....

Leurs petits s'appellent :

.....

Complète la carte d'identité du sanglier.

Prénom :



Apprentissage de la langue / écriture / lecture

Le sanglier est recouvert de :

.....
.....

Le sanglier se déplace en :

.....
.....



Le sanglier vit dans :

.....
.....
.....
.....

Le sanglier mange :

.....
.....
.....
.....


Il est

Ses petits s'appellent :


.....
.....

Graphisme : Dessine des arbres.

Prénom :




Apprentissage de la langue / écriture

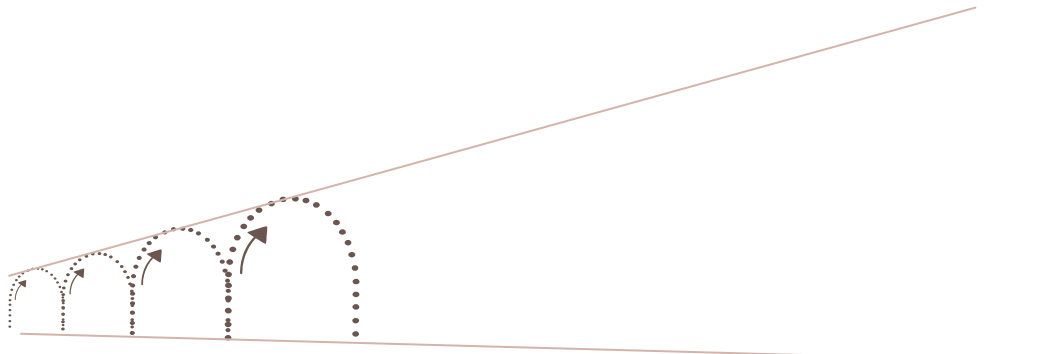
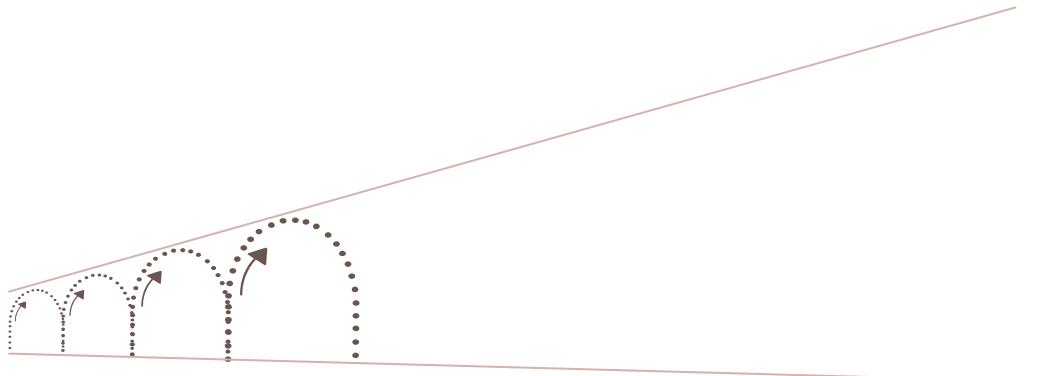
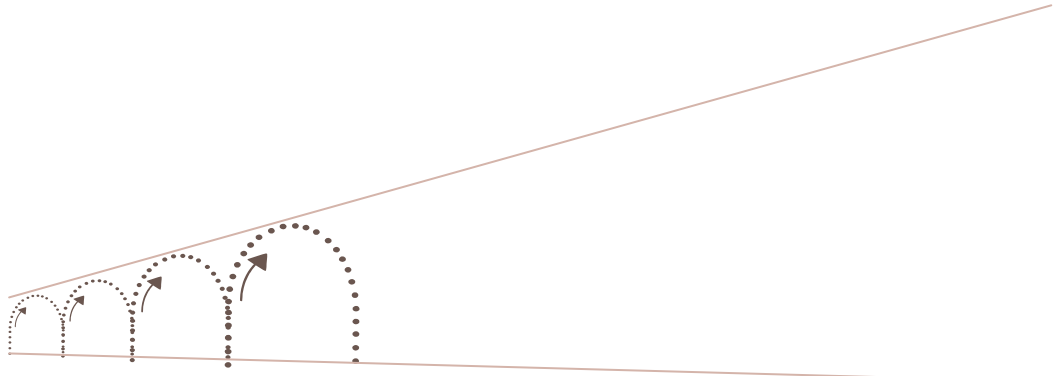
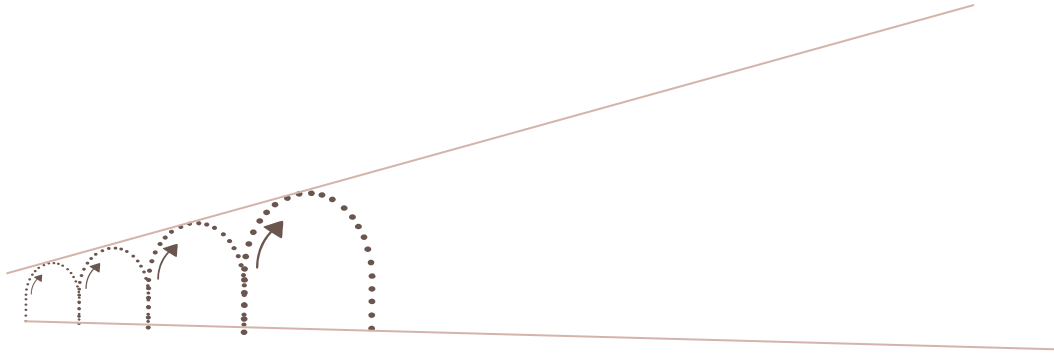


Graphisme : Trace les bonds du chevreuil.

Prénom :




Apprentissage de la langue / écriture

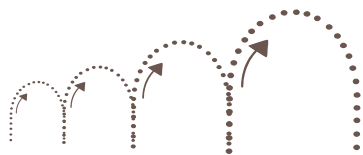
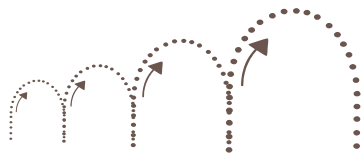


Graphisme : Trace les bonds du chevreuil.

Prénom :




Apprentissage de la langue / écriture




Graphisme : Dessine les bonds du chevreuil.

Prénom :




Apprentissage de la langue / dominante graphisme

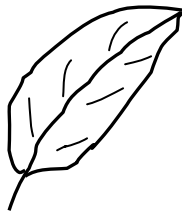


Graphisme : Dessine des feuilles en t'inspirant du modèle.

Prénom :




Apprentissage de la langue / écriture



Graphisme : Trace de petits traits pour représenter l'herbe.

Prénom :



Apprentissage de la langue / écriture



J'ai...



le chevreuil.

Qui a...



la chouette ?

J'ai...



la chouette.

Qui a...



l'écureuil ?

J'ai...



l'écureuil.

Qui a...



le lièvre ?

C'est moi qui
commence !!!

Qui a...



le blaireau ?

J'ai...



le blaireau.

Qui a...



le cerf ?

J'ai...



le cerf.

Qui a...



le chevreuil ?

J'ai...



le lièvre.

Qui a...



le loir ?

J'ai...



le loir.

Qui a...



le loup ?

J'ai...



le loup.

Qui a...



le hibou ?

J'ai...



le hibou.

Qui a...



l'ours ?

J'ai...



l'ours.

Qui a...



le sanglier ?

J'ai...



le sanglier.

Qui a...



l'araignée ?

J'ai...



l'araignée.


Qui a...






le blaireau ?

Entoure la case où il y a "le moins de..."

Prénom :




Découvrir le monde / nombres et quantités









Entoure la case où il y a "le moins de..."

Prénom :




Découvrir le monde / nombres et quantités








Entoure la case où il y a "le moins de..."

Prénom :




Découvrir le monde / nombres et quantités






Entoure la case où il y a "le plus de..."

Prénom :




Découvrir le monde / nombres et quantités









Entoure la case où il y a "le plus de..."

Prénom :




Découvrir le monde / nombres et quantités








Entoure la case où il y a "le plus de..."

Prénom :




Découvrir le monde / nombres et quantités



Entoure l'animal le plus grand de chaque ligne.

Prénom :




Découvrir le monde / perception des tailles




Entoure l'animal le plus grand de chaque ligne.

Prénom :




Entoure l'animal le plus grand de chaque ligne.

Prénom :




Découvrir le monde / perception des tailles




Entoure l'animal le plus petit de chaque ligne.

Prénom :




Entoure l'animal le plus petit de chaque ligne.

Prénom :



Entoure l'animal le plus petit de chaque ligne.

Prénom :



Découvrir le monde / perception des tailles



Lecture : Compose le mot *cerf* à l'aide des lettres mobiles.

Prénom :



Apprentissage de la langue / Compétences : placement et positionnement des lettres.



c	e	r	f

f	r	e	c
---	---	---	---

Lecture : Compose le mot CERF à l'aide des lettres mobiles.

Prénom :



Apprentissage de la langue / *Compétences : placement et positionnement des lettres.*




C	E	R	F

F	R	E	C
---	---	---	---

Lecture : Compose le mot **cerf** à l'aide des lettres mobiles.

Prénom :



Apprentissage de la langue / *Compétences : placement et positionnement des lettres.*




c	e	r	f


f	r	e	c
----------	----------	----------	----------

Lecture : Compose le mot *chevreuil* à l'aide des lettres mobiles. Date :

Prénom : Nom :



Apprentissage de la langue / *Compétences : placement et positionnement des lettres.*




c h e v r e u i l

--	--	--	--	--	--	--	--	--	--


u e r h l c v e i

Lecture : Compose le mot CHEVREUIL à l'aide des lettres mobiles.

Prénom :



Apprentissage de la langue / Compétences : placement et positionnement des lettres.




C H E V R E U I L

--	--	--	--	--	--	--	--	--	--

U E R H L C V E I

Lecture : Compose le mot **chevreuil** à l'aide des lettres mobiles.

Prénom :



Apprentissage de la langue / *Compétences : placement et positionnement des lettres.*



c h e v r e u i l

--	--	--	--	--	--	--	--	--	--

u e r h l c v e i

Lecture : Compose le mot *chouette* à l'aide des lettres mobiles.

Date :

Prénom : Nom :



Apprentissage de la langue / Compétences : placement et positionnement des lettres.

c h o u e t t e



Empty boxes for letter placement, each containing a vertical dashed line. A red arrow above the boxes indicates the direction of placement from left to right.

o e h e t c u t

Lecture : Compose le mot **CHOUETTE** à l'aide des lettres mobiles.

Prénom :



Apprentissage de la langue / *Compétences : placement et positionnement des lettres.*



C H O U E T T E

Empty boxes for letter placement, each containing a vertical dashed line for alignment.

O E H E T C U T

Lecture : Compose le mot **chouette** à l'aide des lettres mobiles.

Prénom :



Apprentissage de la langue / *Compétences : placement et positionnement des lettres.*

c h o u e t t e



Tracing practice area with a red arrow pointing right and vertical dashed lines for letter placement.


o e h e t c u t

Lecture : Compose le mot *écureuil* à l'aide des lettres mobiles.

Date :

Prénom :

Nom :



Apprentissage de la langue / Compétences : placement et positionnement des lettres.




é	c	u	r	e	u	i	l

u	e	r	é	l	c	u	i
---	---	---	---	---	---	---	---

Lecture : Compose le mot **ECUREUIL** à l'aide des lettres mobiles.

Prénom :



Apprentissage de la langue / *Compétences : placement et positionnement des lettres.*



E C U R E U I L

.....

U E R E L C U I

Lecture : Compose le mot **écureuil** à l'aide des lettres mobiles.

Prénom :



Apprentissage de la langue / *Compétences : placement et positionnement des lettres.*




é c u r e u i l

.....

u e r é l c u i

Lecture : Compose le mot *lièvre* à l'aide des lettres mobiles.

Prénom :



Apprentissage de la langue / Compétences : placement et positionnement des lettres.



A large rectangular box for letter placement. The top row contains the letters 'l', 'i', 'è', 'v', 'r', 'e' in a cursive font. A red arrow above the letters points from left to right. Below this row is another row of six empty boxes, each separated by a vertical dashed line, with a red arrow above them also pointing from left to right.

A row of seven dashed boxes containing the letters 'è', 'e', 'r', 'i', 'l', 'v' in a cursive font, intended for a matching or sorting activity.

Lecture : Compose le mot **LIEVRE** à l'aide des lettres mobiles.

Prénom :



Apprentissage de la langue / *Compétences : placement et positionnement des lettres.*




L I E V R E

Blank writing area with vertical dashed lines for letter placement and a red arrow indicating the writing direction from left to right.

E E R I L V

Lecture : Compose le mot **lièvre** à l'aide des lettres mobiles.

Prénom :



Apprentissage de la langue / *Compétences : placement et positionnement des lettres.*




lièvre

Blank writing lines for practicing the word 'lièvre'.

Mobile letters for word construction: è e r i l v

Lecture : Compose le mot *loir* à l'aide des lettres mobiles.

Prénom :



Apprentissage de la langue / *Compétences : placement et positionnement des lettres.*



l	o	i	r

o	r	l	i
---	---	---	---

Lecture : Compose le mot LOIR à l'aide des lettres mobiles.

Prénom :



Apprentissage de la langue / *Compétences : placement et positionnement des lettres.*




L	O	I	R

O	R	L	I
---	---	---	---

Lecture : Compose le mot **loir** à l'aide des lettres mobiles.

Prénom :



Apprentissage de la langue / *Compétences : placement et positionnement des lettres.*




l	o	i	r

o	r	l	i
---	---	---	---

Lecture : Compose le mot *loup* à l'aide des lettres mobiles.

Prénom :



Apprentissage de la langue / Compétences : placement et positionnement des lettres.



l	o	u	r

o	r	l	u
---	---	---	---

Lecture : Compose le mot LOUP à l'aide des lettres mobiles.

Prénom :



Apprentissage de la langue / Compétences : placement et positionnement des lettres.




L	O	U	P

O	P	L	U
---	---	---	---

Lecture : Compose le mot loup à l'aide des lettres mobiles.

Prénom :



Apprentissage de la langue / *Compétences : placement et positionnement des lettres.*



l	o	u	p

o	p	l	u
---	---	---	---

Lecture : Compose le mot ours à l'aide des lettres mobiles.

Prénom :



Apprentissage de la langue / *Compétences : placement et positionnement des lettres.*



o	u	r	s

r	o	s	u
---	---	---	---

Lecture : Compose le mot **OURS** à l'aide des lettres mobiles.

Prénom :



Apprentissage de la langue / *Compétences : placement et positionnement des lettres.*




O	U	R	S

R	O	S	U
----------	----------	----------	----------

Lecture : Compose le mot **ours** à l'aide des lettres mobiles.

Prénom :



Apprentissage de la langue / *Compétences : placement et positionnement des lettres.*



O	U	r	S


r	O	S	U
----------	----------	----------	----------

Lecture : Compose le mot *sanglier* à l'aide des lettres mobiles.

Date :

Prénom :

Nom :



Apprentissage de la langue / Compétences : placement et positionnement des lettres.

s a n g l i e r



Empty boxes for writing practice, separated by vertical dashed lines. A red arrow at the top indicates the writing direction from left to right.

g e r s l n a i

Lecture : Compose le mot **SANGLIER** à l'aide des lettres mobiles.

Prénom :



Apprentissage de la langue / *Compétences : placement et positionnement des lettres.*

S A N G L I E R




Tracing practice area with vertical dashed lines and a red arrow indicating the writing direction.

G E R S L N A I

Lecture : Compose le mot **sanglier** à l'aide des lettres mobiles.

Prénom :




Apprentissage de la langue / *Compétences : placement et positionnement des lettres.*

s a n g l i e r




Empty boxes for letter placement, each containing a vertical dashed line. A red arrow above the boxes indicates the writing direction from left to right.

g e r s l n a i







Numération : Entoure le nombre d'animaux demandé.

Prénom :




Découvrir le monde / nombres et quantités

2	
1	
3	
2	

Numération : Entoure le nombre d'animaux demandé.

Prénom :




Découvrir le monde / nombres et quantités





2	
1	
3	
4	

Numération : Entoure le nombre d'animaux demandé.

Prénom :




Découvrir le monde / nombres et quantités





2	
3	
5	
4	

Numération : Entoure le nombre d'animaux demandé.

Prénom :



Découvrir le monde / nombres et quantités

4	
3	
5	
6	

Pré-lecture : **Légende** la photo de famille des animaux de la ferme. **Nomme-les** puis **relie** chaque nom à l'animal correspondant.

Prénom :



Apprentissage de la langue / dominante lecture

HIBOU

CHOUETTE

SANGLIER

LOUP

ARAIGNEE

CERF



OURS

CHEVREUIL

BLAIREAU


ÉCUREUIL

LIEVRE

LOIR

Lecture : **Légende** la photo de famille des animaux de la ferme. **Nomme**-les puis **relie** chaque nom à l'animal correspondant.

Prénom :



Apprentissage de la langue / dominante lecture

hibou

chouette

sanglier

loup

araignée

cerf



ours

chevreuil

blaireau


écureuil

lièvre

loir

Colle uniquement les animaux de la forêt sur cette feuille.

Prénom :





Découvrir le monde




Fiche réalisée par Céline Lamour-Crochet, illustrations de Romain Mars et TBoy avec l'aimable autorisation des éditions Mic-Mac.

Les illustrations sont protégées par le copyright et ne peuvent être utilisées à d'autres fins.




Entoure les animaux de la forêt en vert, les animaux de la savane en jaune et ceux de la ferme en marron.

Prénom :




Découvrir le monde



Entoure les animaux de la forêt.

Prénom :




Découvrir le monde



Colle uniquement les animaux de la savane sur cette feuille.

Prénom :





Découvrir le monde




Fiche réalisée par Céline Lamour-Crochet, illustrations de Romain Mars et TBoy avec l'aimable autorisation des éditions Mic-Mac.

Les illustrations sont protégées par le copyright et ne peuvent être utilisées à d'autres fins.




Référent collectif.




BLAIREAU
blaireau
blaireau

Référent collectif.




CERF
cerf
cerf

Référent collectif.




CHEVREUIL
chevreuil
chevreuil

Référent collectif.




CHOUETTE
chouette
chouette

Référent collectif.




ECUREUIL
écureuil
écureuil

Référent collectif.



HIBOU
hibou
hibou

Référent collectif.





LIEVRE

lièvre


lièvre

Référent collectif.




LOIR
loir
loir

Référent collectif.



LOUP
loup
loup

Référent collectif.




OURS

ours

ours


Référent collectif.



SANGLIER
sanglier
sanglier

Relie les lettres entre elles afin de former le mot **BLAIREAU**.

Prénom :



Apprentissage de la langue : *lecture*

BLAIREAU



R

V

I

E

A

A

U


P

L

B

Relie les lettres entre elles afin de former le mot **blaireau**.

Prénom :



Apprentissage de la langue : *lecture*

blaireau



r

v

i

e

a

a

u


p

l

b

Relie les lettres entre elles pour former le mot **BLAIREAU**.

Prénom :



Apprentissage de la langue : *lecture*

BLAIREAU



	R		E	
I		U		A
	A		V	
F		L		B

blaireau




	i		l		b	
r		a		p		v
	e		a		u	



Relie les lettres entre elles afin de former le mot *chevreuil*.

Prénom :



Apprentissage de la langue : *lecture*

chevreuil



e

u

h

r

e

c

u


b

l

i

Relie les lettres entre elles afin de former le mot **CHEVREUIL**.

Prénom :



Apprentissage de la langue : *lecture*

CHEVREUIL



E

V

H

R

E

C

U


B

L

I

Relie les lettres entre elles afin de former le mot **chevreuil**.

Prénom :



Apprentissage de la langue : *lecture*

chevreuil



e

v

h

r

e

c

u


b

l

i

Relie les lettres entre elles pour former le mot **CHEVREUIL**.

Prénom :



Apprentissage de la langue : *lecture*

CHEVREUIL



R V E
I O
U H
E L C

chevreuil



h r e


r e u l

c v i



Relie les lettres entre elles afin de former le mot *écureuil*.

Prénom :



Apprentissage de la langue : *lecture*



écureuil

é

u

c

r

e

u

u


e

l

i

Relie les lettres entre elles afin de former le mot **ECUREUIL**.

Prénom :



Apprentissage de la langue : *lecture*

ECUREUIL



É

V

C

R

E

U

U


O

L

I

Relie les lettres entre elles afin de former le mot **écureuil**.

Prénom :



Apprentissage de la langue : *lecture*

écureuil



é

v

c

r

e

u

u


o

l

i

Relie les lettres entre elles pour former le mot **ECUREUIL**.

Prénom :



Apprentissage de la langue : *lecture*

ECUREUIL



	V		E	
R		I		F
	U		U	
E		L		C

écureuil




	u		r		e	
r		é		u		l
	c		v		i	



Relie les lettres entre elles pour former le mot forêt.

Prénom :



Apprentissage de la langue : lecture

FORET



P B F
R T
O E
F C L

forêt




n o f
r c e h
m ê t



Relie les lettres entre elles afin de former le mot *hibou*.

Prénom :



Apprentissage de la langue : *lecture*



hibou

u

u

c

d

o

h

b


n

r

i

Relie les lettres entre elles afin de former le mot **HIBOU**.

Prénom :



Apprentissage de la langue : *lecture*

HIBOU



U

V

C

D

O

H

B


N

P

I

Relie les lettres entre elles afin de former le mot **hibou**.

Prénom :



Apprentissage de la langue : *lecture*

hibou



u

v

c

d

o

h

b


n

p

i

Relie les lettres entre elles pour former le mot **hibou**.

Prénom :



Apprentissage de la langue : *lecture*

HIBOU



	B		N	
P		I		H
	O		U	
R		U		L

hibou




	u		o		d	
r		c		b		h
	v		n		i	



Relie les lettres entre elles afin de former le mot lièvre.

Prénom :



Apprentissage de la langue : lecture



lièvre

u

v

i

è

r

n

é


j

l

e

Relie les lettres entre elles afin de former le mot **LIEVRE**.

Prénom :



Apprentissage de la langue : *lecture*

LIEVRE



U

V

I

E

R

N

P


J

L

E

Relie les lettres entre elles afin de former le mot **lièvre**.

Prénom :



Apprentissage de la langue : *lecture*


lièvre



u v
i è r
n é
j l e

Relie les lettres entre elles afin de former le mot **LIEVRE**.

Prénom :



Apprentissage de la langue : *lecture*

LIEVRE



	E		V	
I		U		R
	M		P	
L		E		B

lièvre




	i		l		c	
è		j		r		n
	é		v		e	



Relie les lettres entre elles afin de former le mot *loir*.

Prénom :



Apprentissage de la langue : *lecture*



loir

o

u

i

u

q

n

r


r

l

b

Relie les lettres entre elles afin de former le mot **LOIR**.

Prénom :



Apprentissage de la langue : *lecture*

LOIR



O

V

I

U

Q

N

P


R

L

B

Relie les lettres entre elles afin de former le mot **loir**.

Prénom :



Apprentissage de la langue : *lecture*

loir



o

v

i

u

q

n

p


r

l

b

Relie les lettres entre elles afin de former le mot LOIR.

Prénom :




Apprentissage de la langue : lecture

LOIR



I	O	U	V	J
C	R	L	P	B

loir




n	i	l	u
r	c	v	p
	r	o	b



Relie les lettres entre elles afin de former le mot *loup*.

Prénom :



Apprentissage de la langue : *lecture*



loup

o

u

i

u

q

n

r


c

l

b

Relie les lettres entre elles afin de former le mot LOUP.

Prénom :



Apprentissage de la langue : lecture

LOUP



O

V

I

U

R

M

P


C

L

B

Relie les lettres entre elles afin de former le mot loup.

Prénom :



Apprentissage de la langue : lecture

loup



o

v

i

u

q

n

p


c

l

b

Relie les lettres entre elles afin de former le mot LOUP.

Prénom :



Apprentissage de la langue : lecture

LOUP



	O		V	
I		U		R
	M		P	
C		L		B

loup




	i		l		u	
g		c		v		p
	q		o		b	



Relie les lettres entre elles afin de former le mot ours.

Prénom :

Apprentissage de la langue : lecture



ours

o

u

i

u

q

n

r


c

r

s

Relie les lettres entre elles afin de former le mot **OURS**.

Prénom :



Apprentissage de la langue : *lecture*

OURS



O

V

I

U

Q

N

P


C

R

S

Relie les lettres entre elles afin de former le mot ours.

Prénom :



Apprentissage de la langue : lecture

ours



o

v

i

u

q

n

p


c

r

s

Relie les lettres entre elles afin de former le mot **OURS**.

Prénom :



Apprentissage de la langue : *lecture*

OURS



	O		V	
I		U		R
	M		P	
C		S		B

ours




	s		r		u	
g		c		v		p
	q		o		b	



Relie les lettres entre elles afin de former le mot *sanglier*.

Prénom :



Apprentissage de la langue : *lecture*

sanglier



a

u

j

s

r

n


e

g

l

i

Relie les lettres entre elles afin de former le mot
SANGLIER.



Apprentissage de la langue : *lecture*

SANGLIER



A

V

J

S

R

N

E


G

L

I

Relie les lettres entre elles afin de former le mot **sanglier**.

Prénom :



Apprentissage de la langue : *lecture*

sanglier



a

v

j

s

r

n

e


g

l

i

Relie les lettres entre elles afin de former le mot **sanglier**.

Prénom :



Apprentissage de la langue : *lecture*

SANGLIER



	L		N	
I		G		M
	M		A	
E		R		S

sanglier




	s		l		i	
a		n		r		j
	é		g		e	



Numérote les lièvres dans l'ordre **croissant** de taille.

Prénom :



Découverte du monde : *ordres et grandeurs*



1

2


3

4



Numérote les lièvres dans l'ordre **croissant** de taille.

Prénom :




Découverte du monde : *ordres et grandeurs*



Numérote les sangliers dans l'ordre **croissant** de taille.

Prénom :




Découverte du monde : *ordre et grandeur*



Relie les hiboux dans l'ordre **croissant** de taille.

Prénom :




Découverte du monde : *ordre et grandeur*



Relie les écureuils dans l'ordre **croissant** de taille.

Prénom :




Découverte du monde : *ordres et grandeurs*



Numérote les lièvres dans l'ordre **croissant** de taille.

Prénom :




Découverte du monde : *ordres et grandeurs*



Numérote les sangliers dans l'ordre **croissant** de taille.

Prénom :




Découverte du monde : *ordre et grandeur*



Relie les hiboux dans l'ordre **croissant** de taille.

Prénom :




Découverte du monde : *ordre et grandeur*



Relie les écureuils dans l'ordre **croissant** de taille.

Prénom :




Découverte du monde : *ordres et grandeurs*





Numérote les sangliers dans l'ordre **croissant** de taille.

Prénom :




Découverte du monde : *ordre et grandeur*



Relie les écureuils dans l'ordre **croissant** de taille.

Prénom :




Découverte du monde : *ordres et grandeurs*



Relie les hiboux dans l'ordre **croissant** de taille.

Prénom :




Découverte du monde : *ordre et grandeur*



Numérote les lièvres dans l'ordre décroissant de taille.

Prénom :



Découverte du monde : ordres et grandeurs



1

2


3

4



Numérote les lièvres dans l'ordre décroissant de taille.

Prénom :




Découverte du monde : ordres et grandeurs



Numérote les sangliers dans l'ordre décroissant de taille.

Prénom :




Découverte du monde : ordre et grandeur



Relie les hiboux dans l'ordre **décroissant** de taille.

Prénom :




Découverte du monde : *ordre et grandeur*



Relie les écureuils dans l'ordre **décroissant** de taille.

Prénom :




Découverte du monde : *ordres et grandeurs*



Numérote les sangliers dans l'ordre décroissant de taille.

Prénom :




Découverte du monde : ordre et grandeur



Numérote les lièvres dans l'ordre **décroissant** de taille.

Prénom :




Découverte du monde : *ordres et grandeurs*



Relie les hiboux dans l'ordre **décroissant** de taille.

Prénom :




Découverte du monde : *ordre et grandeur*





Numérote les sangliers dans l'ordre décroissant de taille.

Prénom :




Découverte du monde : ordre et grandeur



Relie les écureuils dans l'ordre **décroissant** de taille.

Prénom :




Découverte du monde : ordres et grandeurs



Relie les hiboux dans l'ordre **décroissant** de taille.

Prénom :




Découverte du monde : *ordre et grandeur*




Entoure les animaux de la forêt en vert, les animaux de la savane en jaune et ceux de la ferme en marron.

Prénom :




Découvrir le monde




Discrimination auditive : Entoure quand tu entends le son "ch".

Prénom :




Apprentissage de la langue : *lecture*



Discrimination auditive : Entoure quand tu entends le son "è".

Prénom :




Apprentissage de la langue : *lecture*




Discrimination auditive : Entoure quand tu entends le son "l".

Prénom :




Apprentissage de la langue : lecture




Discrimination auditive : Entoure quand tu entends le son "ou".

Prénom :




Apprentissage de la langue : lecture



Discrimination auditive : Entoure quand tu entends le son "ou".

Prénom :



Apprentissage de la langue : lecture

CERF



BLAIREAU



OURS



SANGLIER



ARAIGNEE



LOUP



CERF



BLAIREAU



OURS



SANGLIER



ARAIGNEE



LOUP



CHOUETTE



ECUREUIL



LIEVRE



HIBOU



ARAIGNEE



OURS



CHOUETTE



ECUREUIL



LIEVRE



HIBOU



ARAIGNEE




OURS



Lecture : colorie les voyelles dans les mots en utilisant le code couleur

Prénom :



Apprentissage de la langue / dominante lecture / principe alphabétique

- A
- B
- C
- D
- E
- F
- G
- H
- I
- J
- K
- L
- M
- N
- O
- P
- Q
- R
- S
- T
- U
- V
- W
- X
- Y
- Z

ARAIGNEE



BLAIREAU



CHOUETTE



ECUREUIL



LOIR



SANGLIER

